

Informationen für Jugendliche

## **Berufsausbildungsbeihilfe einfach online beantragen**

Bequem, schnell, sicher und rund um die Uhr  
mit „eServices Geldleistungen“



**Bundesagentur für Arbeit**  
bringt weiter.

# Deine ersten Schritte zum Online-Antrag auf Berufsausbildungsbeihilfe

**Bundesagentur für Arbeit** Anmelden eServices Suche

**eServices**

PRIVATPERSONEN UNTERNEHMEN

Erledigen Sie Ihre Anliegen, ohne Wartezeit bequem von zuhause aus. Sie benötigen zum Anmelden in den aufgeführten eServices nur einen Benutzernamen und ein Kennwort.

**eServices Vermittlung und Beratung**

Melden Sie sich an und nutzen Sie die Vorteile dieser eServices.

Hier können Sie:

- sich arbeitsuchend melden
- Ihr Bewerberprofil bearbeiten
- Vermittlungsmöglichkeiten einsehen und Rückmeldung geben

[zu den eServices Vermittlung und Beratung](#)

**eServices Geldleistungen**

Melden Sie sich an und nutzen Sie die Vorteile des Online-Antragservice.

Hier können Sie:

- Arbeitslosengeld beantragen
- Berufsausbildungsbeihilfe beantragen
- Krankenzugeld beantragen
- Ihre Bescheide und Nachweise einsehen
- bewilligte Leistungen einsehen

WICHTIG: eServices, Ihre Vorteile erklärt

[zu den eServices Geldleistungen](#)

**Weitere eServices**

Sie nehmen eine Beschäftigung auf, haben Urlaub geplant oder möchten Ihre persönlichen Daten wie Adresse, Starkeverbindung, Kontaktdaten ändern? Melden Sie sich an und nutzen Sie die Vorteile weiterer eServices.

Hier können Sie:

- persönliche Daten einsehen und ändern
- Termine einsehen
- Arbeitsaufnahmen mitteilen
- Krankmeldungen mitteilen
- Urlaub mitteilen
- weitere Veränderungen anzeigen

[zu den weiteren eServices](#)

Gehe online, rund um die Uhr. Auf der Startseite der Bundesagentur für Arbeit [www.arbeitsagentur.de](http://www.arbeitsagentur.de) findest Du oben rechts den Zugang zu den „eServices“.

Nach einem Klick auf das Navigationselement „eServices“ öffnet sich eine Übersicht aller Online-Angebote. Im weiteren Verlauf erklären wir dir ausführlich den Weg zum Online-Antrag auf Berufsausbildungsbeihilfe.

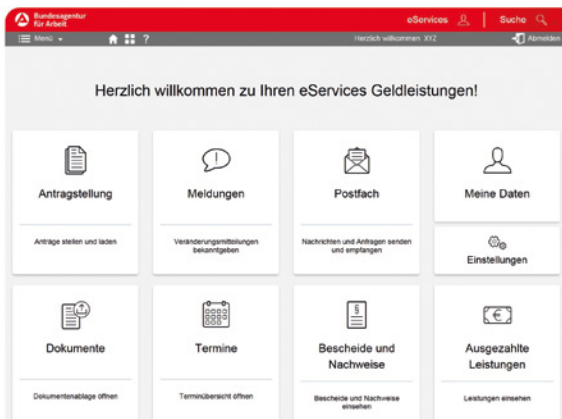


## ÜBRIGENS:

Mit deinen Zugangsdaten für eServices Geldleistungen kannst Du dich auch bei den anderen eServices anmelden.

# Übersicht „eServices Geldleistungen“

Auf „eServices Geldleistungen“ kannst Du unter **Antragstellung** den Antrag auf Berufsausbildungsbeihilfe stellen oder einen begonnenen Antrag vervollständigen.



---

# Dein Online-Antrag auf Berufsausbildungsbeihilfe

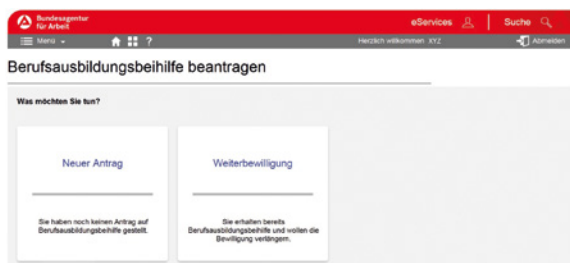
Nachdem Du die ersten Schritte erfolgreich gemeistert hast, besteht nun die Möglichkeit, den Antrag auf Berufsausbildungsbeihilfe (BAB) zu stellen.

Dabei kannst Du zwischen „**Neuer Antrag**“ und „**Weiterbewilligung**“ auswählen.

Du hast noch keinen Antrag auf BAB gestellt? Dann wähle „**Neuer Antrag**“ aus.

Du erhältst bereits BAB und möchtest die Bewilligung verlängern? Dann hast Du die Möglichkeit unter „**Weiterbewilligung**“ einen Folgeantrag auf BAB zu stellen.

Da die Beschaffung aller notwendigen Unterlagen und die anschließende Bearbeitung des Antrags erfahrungsgemäß einige Zeit in Anspruch nimmt, ist eine Antragstellung **ca. drei Monate vor dem Ende** der erstmaligen Bewilligung sinnvoll.





## **Berufsausbildungsbeihilfe für eine Berufsvorbereitende Bildungsmaßnahme online beantragen**

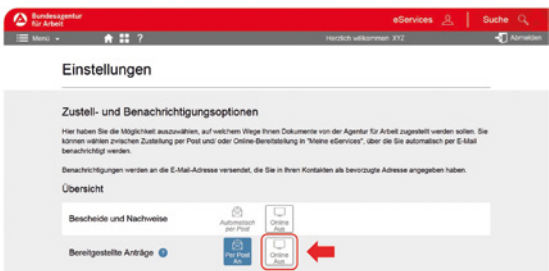
Bist Du Teilnehmerin oder Teilnehmer einer **Berufsvorbereitenden Bildungsmaßnahme (BvB)**? Dann sprich mit deiner Berufsberaterin oder deinem Berufsberater, denn der Antrag auf BAB bei BvB wird für dich freigeschaltet und in deine Antragsübersicht eingestellt.



## SO LÄSST DU DEINEN ANTRAG AUF BAB BEI EINER BVB ONLINE FREISCHALTEN:

---

1. Logge dich mit deinen Anmeldedaten auf „eServices Geldleistungen“ ein.
2. Aktiviere den Schalter für den Empfang von bereitgestellten Anträgen.



3. Solltest Du zusammen mit deiner Berufsberaterin oder deinem Berufsberater zu dem Entschluss kommen, dass die Teilnahme an einer Berufsvorbereitenden Bildungsmaßnahme sinnvoll ist, wird dir der Antrag online zur Verfügung gestellt.
  4. Du bekommst eine Benachrichtigung an deine hinterlegte E-Mail-Adresse, wenn der Antrag online zur Verfügung steht.
-

## „eServices Geldleistungen“ im Überblick

In deinem persönlichen Bereich bieten wir dir folgende Services an:

- **Berufsausbildungsbeihilfe online beantragen.**  
Wenn Du eine betriebliche oder außerbetriebliche Ausbildung beginnst oder an einer Berufsvorbereitenden Bildungsmaßnahme teilnimmst, hast Du die Möglichkeit, den Antrag auf Berufsausbildungsbeihilfe online zu stellen.
- Während der Online-Beantragung kannst Du notwendige Dokumente (z. B. Mietbescheinigung) **komfortabel hinzufügen**. Außerdem hast Du die Möglichkeit, Dokumente zu deinem bereits gestellten Online-Antrag **online nachzureichen**.
- Deine **Anschrift** und deine **Bankverbindung** kannst Du in den Profileinstellungen einsehen und ändern.
- **Ausgezahlte Leistungen** kannst Du online einsehen.
- Wichtige Schritte, die Du online ausgeführt hast (z. B. das Versenden eines Antrags) kannst Du in deiner **eigenen Historie** nachvollziehen.
- Auch **deine Termine** in der Berufsberatung kannst Du online einsehen.

---

## Deine Vorteile des neuen Postfachs

- **Fragen zu deinem Antrag?** Schreib eine Postfachnachricht über „eServices Geldleistungen“!
- Deine Postfachnachrichten hast Du jederzeit übersichtlich an einem Ort – sowohl deine gesendeten als auch deine erhaltenen Nachrichten.
- Die TLS-Verschlüsselung ermöglicht im Gegensatz zur unverschlüsselten E-Mail-Kommunikation eine sichere Übertragung von Nachrichten zwischen dir und der Agentur für Arbeit – und ist somit auch für vertrauliche Informationen geeignet.
- Wenn Du möchtest, wirst Du per E-Mail informiert, sobald Du eine neue Postfachnachricht erhalten hast.



Scanne den QR-Code und registriere dich bei „eServices Geldleistungen“!



---

## Deine Vorteile

- Du hast durch die **Vorbelegung von bereits eingegebenen persönlichen** Daten weniger Aufwand beim Ausfüllen der Formulare.
- Du kannst **Nachweisdokumente hochladen** und sowohl während als auch nach deiner Antragstellung komfortabel hinzufügen bzw. nachreichen.
- Dir werden **Hilfestellungen** und **Erklärungen** zu einzelnen Fragen und Begriffen angeboten.
- Anträge und Änderungen kannst Du **unabhängig** von Servicezeiten übersenden.
- Du **sparst** Versand- und Druckkosten.
- Deine Anträge und Veränderungen werden über einen **sicheren** Online-Kanal an die Agentur für Arbeit übermittelt.
- Eine **Unterschrift** ist bei der elektronischen Übermittlung übrigens nicht erforderlich.



### BRAUCHST DU HILFE?

---

Bei Fragen helfen dir die gebührenfreien Service-Hotlines:

0800 4 5555 03 (Technischer Support)

0800 4 5555 00 (Allgemeine Auskünfte)

---

## **Herausgeberin**

Bundesagentur für Arbeit,  
90327 Nürnberg  
Organisationsbereich GR21  
März 2018

**[www.arbeitsagentur.de](http://www.arbeitsagentur.de)**

Druck: MKL Druck GmbH & Co  
Graf-Zeppelin-Ring 52, 48346 Ostbevern



Einfach QR-Code mit  
Smartphone scannen.