

# Finanzentwicklung in der Arbeitslosenversicherung



Bericht über das vierte Quartal  
und das Geschäftsjahr 2016

## **Impressum**

Herausgeber:

Bundesagentur für Arbeit

Januar 2017

## Zusammenfassung

### Die Bundesagentur für Arbeit (BA) schließt mit positivem Saldo von 5,46 Milliarden Euro ab.

Geplant war ein Überschuss von 1,79 Milliarden Euro. Hauptgründe für das gute Ergebnis sind die positiven Entwicklungen auf dem Arbeitsmarkt und der Beschäftigung.

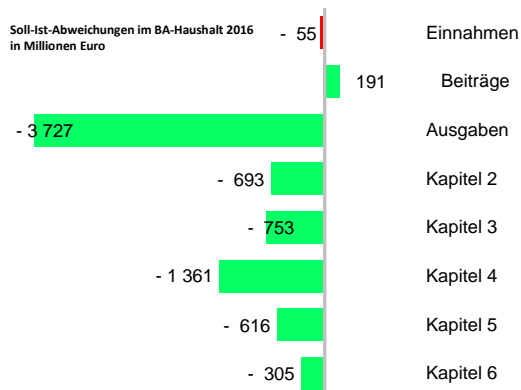
Insgesamt hat die BA im Geschäftsjahr 30,89 Milliarden Euro ausgegeben und 36,35 Milliarden Euro eingenommen. Die Erwartung wurde bei den Einnahmen um 55 Millionen Euro unterschritten, für die Ausgaben waren im Haushaltsplan 3,73 Milliarden Euro mehr vorgesehen.

Es gab einen Sondereffekt mit Auswirkung auf das Haushaltsergebnis der BA. Die von der Versorgungsanstalt des Bundes und der Länder (VBL) am Anfang des Jahres zurückerstatteten Sanierungsgelder verbesserten das Gesamtergebnis um knapp 330 Millionen Euro.

Nach dem Jahresabschluss wurden in die umlagefinanzierten Rücklagen für Insolvenzgeld und die Winterbeschäftigungsförderung 498 Millionen Euro zugeführt. Die Insolvenzgeldrücklage erreicht damit ein Volumen von 1,68 Milliarden Euro, die Winterbeschäftigungsumlage von 319 Millionen Euro.

4,97 Milliarden Euro fließen in die Rücklagen der BA und erhöhen diese auf 11,45 Milliarden Euro.

#### Positive Rahmenbedingungen verbessern das Haushaltsergebnis



Das Rekordniveau bei der Beschäftigung ließ die Beitragseinnahmen weiter ansteigen.

Die Arbeitslosigkeit nach SGB III sank im Jahresdurchschnitt infolge hoher Arbeitskräftenachfrage und der Unterstützung durch arbeitsmarktpolitische Maßnahmen – es musste weniger für Arbeitslosengeld bei Arbeitslosigkeit aufgewendet werden. Der Haushaltsrahmen für die aktive Arbeitsförderung musste nicht ausgeschöpft werden.

Insolvenzgeld und Ausgaben bei Kurzarbeit sind weiter zurückgegangen.

Das Gesamtergebnis ist durch einen Sonderfaktor nicht direkt mit dem Vorjahresergebnis vergleichbar. Die ungeplante Rückerstattung von VBL-Sanierungsgeldern verbesserte den Saldo um knapp 330 Millionen Euro.

Die deutsche Wirtschaft wächst weiterhin, wobei nach einem starken ersten Halbjahr das Wachstum in der zweiten Jahreshälfte etwas verhaltener ausfiel. Für 2016 wird nach den Berechnungen des Statistischen Bundesamtes ein Anstieg des Bruttoinlandsproduktes um 1,9 Prozent erwartet. Tragende Säule der guten Konjunkturlage bleibt der private Konsum.

Die Beschäftigung erreichte 2016 ein neues Rekordhoch. Zum Jahresende stieg die Zahl der sozialversicherungspflichtig Beschäftigten auf 30,84 Millionen an. Der Arbeitsmarkt profitiert von den positiven Rahmenbedingungen.

Die Zahl der arbeitslosen Menschen ist im Jahresdurchschnitt auf 2.691.000 zurückgegangen.

Gegenüber dem Vorjahr waren 104.000 Menschen weniger arbeitslos gemeldet. Die finanziellen Auswirkungen der Flüchtlingszuwanderung im beitragsfinanzierten Haushalt sind noch begrenzt.

Im Bereich der Arbeitslosenversicherung waren im Jahresdurchschnitt 2016 822.000 Menschen

arbeitslos gemeldet. Im Vergleich zum Vorjahr ist das ein Rückgang um 37.000.


## Jahresergebnis um 3,67 Milliarden Euro besser als erwartet

Finanzergebnisse im Soll-Ist-Vergleich

Milliarden Euro

Deutschland

Januar .. Dezember 2016



Rundungsbedingte Differenzen möglich

Quelle: Finanzsysteme der BA; eigene Berechnungen

### Einnahmen

#### Beitragseinnahmen

Die Beiträge zur Arbeitslosenversicherung beliefen sich in 2016 auf 31,19 Millionen Euro. Davon entfielen 30,62 Millionen Euro auf Beiträge der Arbeitgeberinnen und Arbeitgeber sowie der Arbeitnehmerinnen und Arbeitnehmer, 484 Millionen Euro auf sonstige Beiträge und 86 Millionen Euro auf Beiträge im Rahmen eines Versicherungspflichtverhältnisses auf Antrag (freiwillige Weiterversicherung). Verglichen mit dem Vorjahr ergab sich bei den gesamten Beiträgen ein Zuwachs von 1,25 Milliarden Euro bzw. 4,2 Prozent. Der Haushaltsansatz wurde um rund 191 Millionen Euro übertroffen.

Die Beitragsmehreinnahmen dieses Jahres sind auf die anhaltend günstige Entwicklung der versicherungspflichtigen Beschäftigung zurückzuführen.

Allerdings haben sich die Zuwachsraten gegenüber dem Vorjahr zuletzt etwas abgeschwächt. Die Anzahl der Versicherungspflichtigen erreichte im vierten Quartal 2016 mit rund 30,8 Millionen einen neuen Höchststand. Im Gesamtjahr 2016 gab es durchschnittlich rund 30,4 Millionen Versicherungspflichtige. Damit erhöhte sich die Zahl der versicherungspflichtigen Arbeitsplätze gegenüber 2015 um rund 0,6 Millionen. Dies entspricht einem prozentualen Anstieg von 2,0 Prozent.

Die Entwicklung des Pro-Kopf-Beitrags blieb dagegen in 2016 leicht hinter den Erwartungen zurück. Der durchschnittliche monatliche Kopfbeitrag lag bei rund 83,85 Euro. Dies sind zwar 2,0 Prozent mehr als im Vorjahr, erwartet wurde jedoch eine Zunahme um 2,8 Prozent.

### Personal- und Verwaltungskostenerstattungen SGB II

Im abgelaufenen Jahr wurden der BA 3,03 Milliarden Euro vom Bund für im Rahmen der Grundversicherung entstandenen Verwaltungsaufwand zurückgezahlt. Im Vorjahr beliefen sich die Einnahmen auf 2,96 Milliarden Euro. Der Planwert wurde um 290 Millionen Euro unterschritten. Wegen der unvorhergesehenen Erstattung von VBL-Sanierungsgeldern verringerten sich die Verwaltungskostenerstattungen um 150 Millionen Euro.

### Sonstige Einnahmen

Mit 2,14 Milliarden Euro lagen die sonstigen Einnahmen leicht über der Erwartung (2,09 Milliarden Euro). Das Vorjahresergebnis wurde um rund 118 Millionen Euro unterschritten.

Den größten Anteil an den sonstigen Einnahmen trugen die Zuflüsse aus der Insolvenzgeldumlage bei, die mit 1,11 Milliarden Euro den Planwert (1,09 Milliarden Euro) um 25 Millionen Euro überschritten. Gegenüber dem Vorjahr waren die Einnahmen rückläufig (minus 16,4 Prozent bzw. 219 Millionen Euro), weil der Insolvenzgeldumlagesatz für 2016 von 0,15 Prozent auf 0,12 Prozent gesenkt wurde.

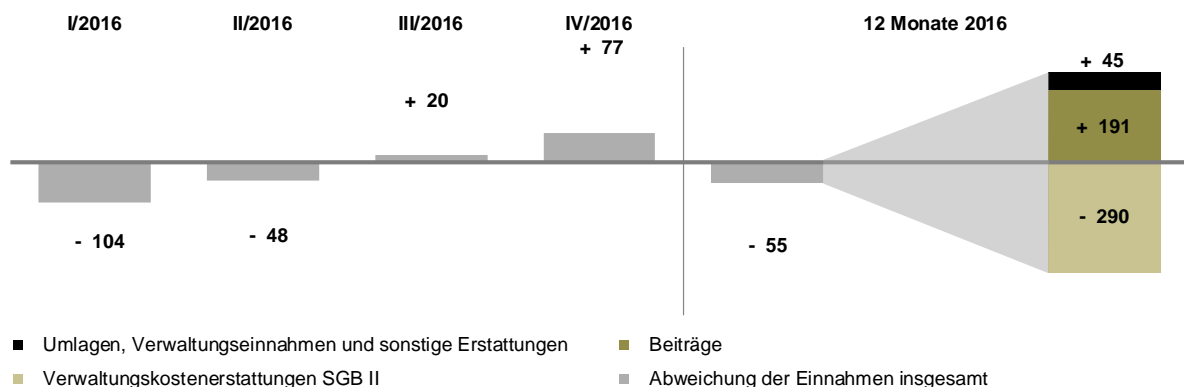
Aus der Winterbeschäftigungsumlage wurden 371 Millionen Euro eingenommen. Auf die Verwaltungskostenerstattungen entfielen 339 Millionen Euro und auf Verwaltungseinnahmen und sonstige Erstattungen 205 Millionen Euro. Aus dem Ausgleichsfonds nach der Schwerbehinderten-Ausgleichsabgabeverordnung erhielt die BA 89 Millionen Euro.

### Zusätzliche Beitragszahler gleichen die Mindereinnahmen aus den Verwaltungskostenerstattungen SGB II nur teilweise aus

Unterjährige Soll-Ist-Abweichung der Einnahmen

Millionen Euro

Deutschland



### Ausgaben

#### Arbeitslosengeld bei Arbeitslosigkeit

In der Arbeitslosenversicherung erhielten im Jahresdurchschnitt 788.000 Personen Arbeitslosengeld bei Arbeitslosigkeit. Gegenüber dem letzten Jahr ist die Zahl der Leistungsempfänger um 46.000 zurückgegangen. Der Planung für 2016 lag eine Zahl von rund 847.000 Leistungsempfängern zugrunde.

Die steigenden Reallöhne lassen auch den rechnerischen Pro-Kopf-Betrag für Arbeitslosengeld

ansteigen. Dieser entsprach mit 1.520 Euro im Jahresdurchschnitt der Erwartung. Im Jahresvergleich ist er um 47 Euro angestiegen.

Der Ausgabenverlauf folgte dieser Entwicklung. Für Arbeitslosengeld bei Arbeitslosigkeit waren im Haushalt 2016 15,45 Milliarden Euro veranschlagt. Mit 14,40 Milliarden Euro lagen die Ausgaben um 1,05 Milliarden Euro unter der Erwartung und sogar um 421 Millionen Euro unter den Ausgaben 2015.

## **Leistungen der aktiven Arbeitsförderung**

Die Ausgaben der aktiven Arbeitsmarktpolitik bewegen sich mit 8,11 Milliarden Euro (Vorjahr 7,89 Milliarden Euro) nach wie vor auf einem hohen Niveau. Gegenüber dem Vorjahr wurden im Eingliederungstitel 657 Millionen Euro mehr investiert, davon entfielen allein auf die Sprachförderung von rund 233.0000 geflüchteten Menschen 310 Millionen Euro. Weitere Mehrausgaben gegenüber Vorjahr waren bei Instrumenten festzustellen, die vorrangig auch zur Integration geflüchteter Menschen eingesetzt werden, wie z.B. Leistungen zur Aktivierung und beruflichen Eingliederung. Bei den weiteren Leistungen der aktiven Arbeitsförderung außerhalb des Eingliederungstitels ist gegenüber 2015 ein Minderbedarf von 441 Millionen Euro zu verzeichnen. In erster Linie ist das auf die auslaufende Altersteilzeitförderung zurückzuführen, die mit 178 Millionen Euro um 506 Millionen Euro unter den Vorjahresausgaben lag.

### **Eingliederungstitel**

Der Haushaltsplan 2016 sah für den Eingliederungstitel Ausgabemittel in Höhe von 3,69 Milliarden Euro vor. Bis Dezember erreichten die Ausgaben ein Volumen von 2,99 Milliarden Euro (Vorjahr 2,34 Milliarden Euro) und unterschritten damit den Planwert um 693 Millionen Euro.

Die Mehrausgaben von 657 Millionen Euro gegenüber dem Vorjahr verteilen sich im Wesentlichen auf folgende Leistungen:

310 Millionen Euro wurden in die Deutschsprachförderung investiert.

Die Ausgaben für Maßnahmen zur Aktivierung und beruflichen Eingliederung haben sich mit 362 Millionen Euro gegenüber dem Vorjahr (163 Millionen Euro) mehr als verdoppelt.

Die verstärkten Aktivitäten der BA in die Förderung der Weiterbildung von Arbeitslosen, Geringqualifizierten und beschäftigten Älteren in kleinen und mittleren Unternehmen ließen die Weiterbildungsausgaben mit 1,15 Milliarden Euro um 81 Millionen Euro gegenüber dem Vorjahresergebnis ansteigen.

Für Eingliederungszuschüsse wurden 320 Millionen Euro ausgegeben. Das Vorjahresergebnis wurde um 41 Millionen Euro übertroffen.

Die Ausgaben für die Berufseinstiegsbegleitung junger Menschen wuchsen gegenüber dem Vorjahr um 47 Millionen Euro auf 135 Millionen Euro an.

### **Leistungen der aktiven Arbeitsförderung außerhalb des Eingliederungstitels sowie gesondert refinanzierte Ausgaben**

Die Ausgaben für die weitere Arbeitsförderung, sind gegenüber dem Vorjahr um 441 Millionen Euro auf 5,11 Milliarden Euro zurückgegangen. Bei der Haushaltsaufstellung wurde mit Ausgaben in Höhe von 5,87 Milliarden Euro gerechnet, die bis Ende 2016 um 753 Millionen Euro unterschritten wurden.

Hier ein Überblick über die Ausgaben (Ist und Veränderung gegenüber Soll):

2,35 Milliarden Euro für Maßnahmen zur Teilhabe am Arbeitsleben (plus 25 Millionen Euro bzw. 1,1 Prozent)

1,09 Milliarden Euro für Arbeitslosengeld bei beruflicher Weiterbildung (minus 67 Millionen Euro bzw. 5,8 Prozent)

575 Millionen Euro für die Förderung der ganzjährigen Beschäftigung (minus 81 Millionen Euro bzw. 12,3 Prozent)

489 Millionen Euro für die Förderung der Berufsausbildung (minus 102 Millionen Euro bzw. 17,3 Prozent). Dieser Rückgang war die Folge der demografischen Entwicklung und der positiven Lage auf dem Ausbildungsmarkt. Die hohe Zahl nach Deutschland kommender, junger Flüchtlinge, wirkte sich noch nicht signifikant aus.

178 Millionen Euro für die Altersteilzeitförderung (minus 202 Millionen Euro bzw. 53,1 Prozent)

136 Millionen Euro für konjunkturelles Kurzarbeitergeld (minus 194 Millionen Euro bzw. 58,9 Prozent). Bei der Planung berücksichtigte Risiken sind nicht eingetreten.

### Insolvenzgeld

Die Wirtschaftsauskunftei Creditreform ermittelte für 2016 einen Rückgang der Unternehmensinsolvenzen auf den niedrigsten Stand seit 1999. Der Ausgabenverlauf folgte dieser Entwicklung und lag zum Jahresende mit 595 Millionen Euro rund 305 Millionen Euro bzw. 33,9 Prozent unter der Kalkulation und 59 Millionen Euro unter den Ausgaben des Vorjahres.

### Personal- und Verwaltungsausgaben

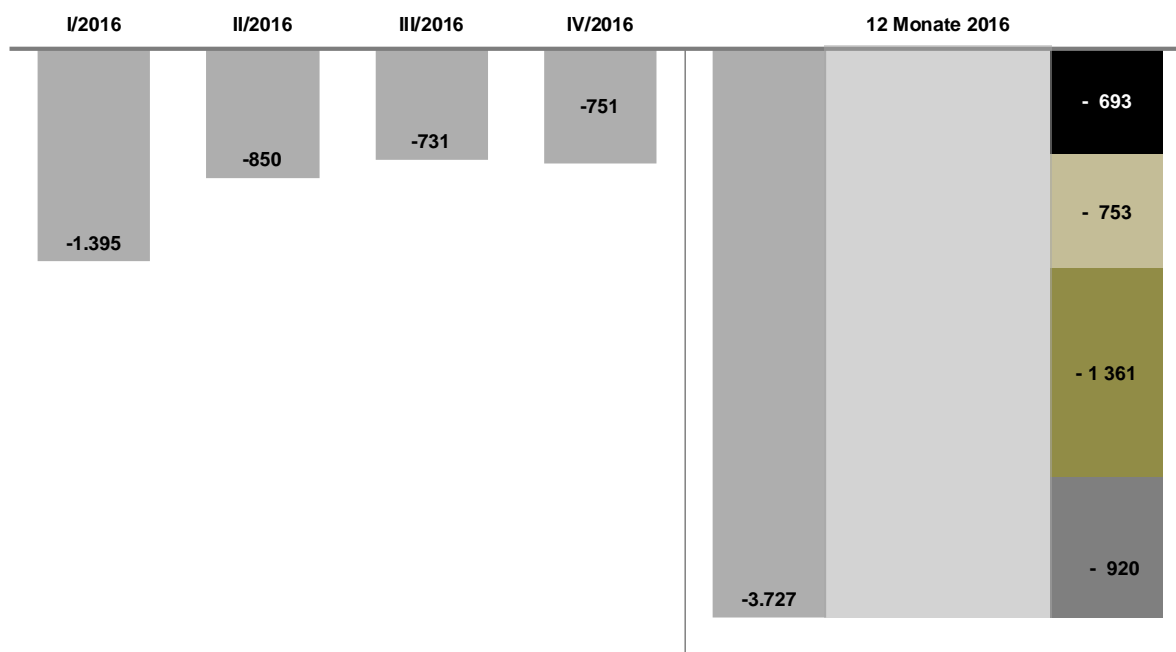
Für Personal- und Verwaltungsausgaben im Rechtskreis SGB III, für Einzugskostenvergütun-

gen, für Personalausgaben SGB II und für die Erbringung von Dienstleistungen für den Rechtskreis SGB II gab die BA 7,63 Milliarden Euro aus und damit 920 Millionen Euro bzw. 10,8 Prozent weniger als kalkuliert. Die hohe Soll-Ist-Abweichung liegt vor allem an der unvorhergesehenen Rückzahlung von Sanierungsgeldern durch die Versorgungsanstalt des Bundes und der Länder (VBL), die den Personalhaushalt um 478 Millionen Euro entlastete. Ohne diesen Sondereffekt hätte die Soll-Ist-Abweichung nur 443 Millionen Euro bzw. 5,2 Prozent betragen.

### Gesamtausgaben 3,73 Milliarden Euro niedriger als erwartet; davon 478 Millionen Euro als Einmaleffekt

Unterjährige Soll-Ist-Abweichung der Ausgaben

Millionen Euro  
Deutschland



- Abweichung der Ausgaben insgesamt
- Kosten des Beitragseinzugs, Verwaltung einschl. Dienstleistungen SGB II
- Arbeitslosengeld, Eingliederungsbeitrag, Insolvenzgeld
- Weitere Arbeitsförderung (Ausbildung, Teilhabe behinderter Menschen, Alg bei Weiterbildung u.a.)
- Eingliederungstitel (Integrationsorientierte Instrumente, spezielle Maßnahmen für Jüngere, ABM, Sonderprogramme)

## Tabellenanhang

Millionen Euro	1. Quartal	2. Quartal
Einnahmen (Einnahmen werden mit negativem Vorzeichen dargestellt)	-8.209	-8.758
Beiträge	-6.969	-7.467
Verwaltungskostenerstattungen des Bundes im Rahmen des SGB II	-695	-753
darunter: Verwaltungskostenerstattungen für Dienstleistungen SGB II im Kapitel 5	-165	-180
Sonstige Einnahmen	-545	-538
Winterbeschäftigungs-Umlage	-94	-72
Insolvenzgeld-Umlage	-310	-326
Europäischer Sozialfonds (ESF)	-0	
Verwaltungskostenerstattungen	-71	-69
Mittel aus der Ausgleichsabgabe	-21	-21
zusätzliche Mittel des Bundes für Bildungsmaßnahmen	-7	-5
Zinsen und Erträge	-1	-1
Verwaltungseinnahmen und sonstige Erstattungen	-40	-43
Finanzierungssaldo (Einnahmeüberschüsse werden mit negativem Vorzeichen dargestellt)	390	-902
Ausgaben	8.599	7.856
Leistungen der aktiven Arbeitsförderung	2.310	2.010
Eingliederungstitel	569	590
Dezentral geplantes Budget	428	459
Integrationsorientierte Instrumente	247	268
Vermittlungsbudget	14	16
Aktivierung und berufliche Eingliederung	32	39
Reisekosten bei Meldungen nach § 309 SGB III	1	1
Eingliederungszuschüsse (EGZ)	61	68
Teilnahmekosten Förderung der beruflichen Weiterbildung (FbW)	140	145
Arbeitsentgeltzuschuss bei beruflicher Weiterbildung Beschäftigter (AEZ-WB)	0	0
Freie Förderung	-0	-0
Spezielle Maßnahmen für Jüngere	91	94
Berufsausbildung in außerbetrieblichen Einrichtungen (BaE)	58	56
Ausbildungsbegleitende Hilfen (abH)	22	23
Assistierte Ausbildung (AsA) - Maßnahmekosten		
Einstiegsqualifizierung	7	9
Berufsorientierungsmaßnahmen	4	7
Berufseinstiegsbegleitung	15	19
Gründungszuschüsse (GZ)	76	77
Arbeitsbeschaffungsmaßnahmen (ABM)	-0	0
Erprobung innovativer Ansätze	0	0
Förderung von Jugendwohnheimen		0
Flankierung des Strukturwandels (IFlaS)	91	86
Qualifizierung Beschäftigter	49	45
Arbeitsmarktintegration Flüchtlinge		



2015			2016				
3. Quartal	4. Quartal	12 Monate	1. Quartal	2. Quartal	3. Quartal	4. Quartal	12 Monate
-8.573	-9.619	-35.159	-8.376	-8.991	-8.877	-10.108	-36.352
-7.285	-8.220	-29.941	-7.271	-7.737	-7.609	-8.569	-31.186
-741	-773	-2.963	-591	-729	-737	-972	-3.029
-179	-194	-718	-154	-180	-178	-228	-740
-547	-626	-2.256	-515	-525	-531	-566	-2.137
-86	-105	-357	-95	-76	-91	-109	-371
-329	-367	-1.333	-261	-278	-276	-299	-1.114
	-10	-10			-0		-0
-71	-74	-285	-80	-81	-90	-88	-339
-21	-19	-82	-22	-22	-22	-23	-89
-6	-6	-24	-5	-4	-3	-2	-14
-1	-0	-3	-2	-1	-1	-1	-5
-34	-46	-163	-51	-63	-47	-43	-205
-1.254	-1.954	-3.720	-393	-1.184	-1.529	-2.358	-5.463
7.319	7.665	31.439	7.984	7.807	7.349	7.750	30.889
1.697	1.874	7.891	2.326	2.124	1.717	1.942	8.108
554	624	2.337	717	833	676	769	2.995
433	485	1.805	466	506	525	616	2.113
255	273	1.043	272	309	341	403	1.324
16	15	61	14	16	15	15	59
42	51	163	43	66	103	150	362
1	1	2	1	1	1	1	3
74	76	279	68	77	84	90	320
123	131	538	147	149	137	147	580
0	0	0	0	0	0	0	0
-0	0	-0	-0	-0	-0	-0	-0
80	101	366	87	91	81	99	358
44	57	215	49	46	37	50	181
21	22	87	22	23	21	22	88
0	3	4	3	6	6	8	24
6	5	26	7	9	6	6	28
8	15	33	6	8	11	13	37
20	34	88	34	31	29	42	135
79	77	309	74	75	75	71	295
-0	-0	-0	-0	-0	0	-0	0
0	0	0	0	0	0	0	0
1	0	1	1	1	1	1	3
80	84	341	92	87	76	85	341
41	53	189	61	56	48	62	227
	1	1	97	183	26	5	310

Millionen Euro

	1. Quartal	2. Quartal
Leistungen der aktiven Arbeitsförderung außerhalb des Eingliederungstitels sowie gesondert refinanzierte Ausgaben	1.741	1.420
Förderung der Berufsausbildung	145	136
Berufsausbildungsbeihilfe (BAB) und BAB-Zweitausbildung	91	83
Maßnahmekosten für berufsvorbereitende Bildungsmaßnahmen (BvB)	54	53
Ausbildungsbonus (AB, Pflicht- und Ermessensleistung)	0	0
Teilhabe behinderter Menschen am Arbeitsleben	575	562
Pflichtleistungen berufliche Rehabilitation	542	531
Ermessensleistungen berufliche Rehabilitation	30	28
Persönliches Budget	3	3
Arbeitslosengeld bei beruflicher Weiterbildung (AlgW)	271	278
Leistungen bei konjunktureller Kurzarbeit	33	42
Leistungen bei saisonaler Kurzarbeit	179	71
Transferleistungen	45	50
Transferkurzarbeitergeld	44	47
Transfermaßnahmen	1	3
Altersteilzeitleistungen	216	185
Aktivierungs- und Vermittlungsgutscheine (Pflichtleistung)	5	5
Gesondert refinanzierte Ausgaben	272	91
Förderung der ganzjährigen Beschäftigung	251	71
Wintergeld	121	20
Erstattung der Sozialversicherungsbeiträge an Arbeitgeber bei Saison-Kug (umlagefin.)	130	51
Leistungen für schwerbehinderte Menschen	21	20
Aus Mitteln des ESF mitfinanzierte Qualifizierungsangebote	0	-0
Programmausgaben i. R. d. internationalen Service		
Ausgaben nach der BerRehaG	0	0
Sonstige Leistungen im Kapitel 3	0	0
Nachträglicher Hauptschulabschluss für AN	0	0
Inst. Förderung von Einrichtungen der berufl. Rehabilitation	0	0
Leistungen zum Ersatz des Arbeitsentgelts u.a.	4.459	3.976
Erstattungen an die Rentenversicherung für arbeitsmarktbedingte Renten	27	47
Arbeitslosengeld (einschließlich Erstattungen an ausländische Versicherungsträger)	4.267	3.758
Insolvenzgeld	165	172
Kosten Beitragseinzug, Verwaltung BA und Dienstleistungen für SGB II	1.287	1.318
Einzugskostenvergütung	112	112
Verwaltung BA und Dienstleistungen SGB II	1.175	1.205
Personalausgaben (einschl. Kosten der Amtshilfe)	937	946
Übrige Verwaltungsausgaben	238	259
Verwaltungsausgaben der BA SGB II	542	552
Personalausgaben für Kernaufgaben SGB II	535	545
Verwaltungsausgaben für überörtliche Aufgaben SGB II (üKo - ohne Personal)	8	6

2015			2016				
3. Quartal	4. Quartal	12 Monate	1. Quartal	2. Quartal	3. Quartal	4. Quartal	12 Monate
1.143	1.250	5.554	1.609	1.291	1.041	1.172	5.113
108	124	513	133	125	103	128	489
61	75	310	80	74	59	77	290
46	49	203	53	51	45	50	198
0	0	0	0	0			0
521	620	2.278	589	580	539	641	2.349
493	587	2.153	556	549	512	607	2.225
26	30	114	29	27	24	30	112
2	3	11	3	3	3	3	12
246	265	1.060	274	283	262	274	1.093
30	32	137	34	40	29	32	136
0	0	251	180	69	1	-0	249
52	56	204	50	44	45	45	184
51	55	196	49	42	43	43	178
2	1	7	1	2	1	1	6
160	124	684	69	51	35	23	178
5	5	20	4	5	4	4	18
21	23	406	275	96	22	24	418
0	-0	322	253	73	0	-0	326
0	-0	141	123	23	-0	-0	145
0	-0	181	130	50	0	-0	181
21	23	85	22	22	22	24	91
-0	-0	0	-0	0	-0	-0	-0
0	0	0	0	0	0	0	0
0	0	0	0	0	0	0	0
0	1	2	0	0	1	0	1
0	0	0	0	0	0	-0	0
0	1	2	0	0	0	0	1
3.693	3.491	15.619	4.258	3.840	3.618	3.435	15.151
27	18	119	25	45	25	26	121
3.501	3.320	14.846	4.083	3.648	3.428	3.276	14.435
164	152	654	150	147	165	134	595
1.368	1.624	5.597	984	1.288	1.399	1.642	5.314
112	112	450	108	108	108	108	431
1.256	1.511	5.148	877	1.180	1.291	1.534	4.883
959	1.132	3.974	632	919	1.003	1.150	3.704
297	380	1.174	245	262	288	384	1.179
561	677	2.332	416	555	615	731	2.317
553	669	2.301	409	549	609	724	2.290
8	8	31	7	7	6	7	27